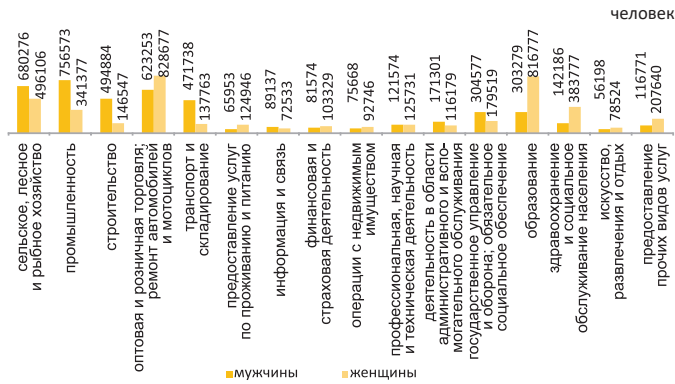


Занятое население по видам экономической деятельности в 2021 году



Среднемесячная номинальная заработная плата по отдельным профессиям и должностям в 2021 году



Оплата труда отличается в зависимости от выбранной профессии и занимаемой должности. Так, в 2021 году самые высокие заработные платы были зафиксированы среди руководителей организаций (521336 тенге), переводчиков (412527 тенге), руководителей специализированных (производственно-эксплуатационных) подразделений (служб) (342864 тенге). При этом, во всех перечисленных должностях и профессиях мужчины получают более высокую заработную плату.

Количество действующих субъектов МСП, возглавляемых мужчинами и женщинами



На 1 января 2022 года в Казахстане активно действует 1,4 млн. субъектов малого и среднего предпринимательства (МСП), из них 793,6 тыс. субъектов или 55,4% от общего числа возглавляются мужчинами-предпринимателями.

Распределение административных государственных служащих по полу



В системе государственного управления представленность мужчин и женщин выглядит следующим образом: доля мужчин среди административных государственных служащих от общего числа составляет 43,9% (36,0 тыс. человек) по сравнению с 56,1% женщин (46,0 тыс. человек). На уровне политических государственных служащих мужчины составляют 90,9% от общего числа (670 человек) и 9,1% женщин (67 человек).

Характеристика состава депутатов Парламента Республики Казахстан по состоянию на 1 января 2022 года



Доля женщин среди депутатов Парламента постепенно увеличивается, и представленность женщин в нижней палате Парламента – Мәжілісе по итогам выборов в 2020 году составила 27,4%. В Сенате Парламента данный показатель немного меньше – всего представлено 9 депутатов-женщин или 18,7% от общего числа (всего 48 депутатов).

Вам нужна более подробная информация?

Статистический сборник «Женщины и мужчины Казахстана» выпущен и размещен в разделе «Официальная статистика» / «Публикации» / «Статистические сборники». В сборнике представлены данные в гендерном аспекте по демографическим и социальным характеристикам населения, здравоохранению, образованию и науке, занятости и безработице, преступности и государственному управлению.

В разделе «Для пользователей» есть специальный подраздел «Гендерная статистика», где размещены все данные национальной системы гендерных показателей в динамике с 2000 года.

У вас остались вопросы?

Пожалуйста, обращайтесь в Департамент международного сотрудничества и устойчивого развития:

Досанова Айнур Сеидгаликызы
Директор департамента
Тел. 8 7172 751625
E-mail: ai.dosanova@aspire.gov.kz

Наши координаты:

010000, Республика Казахстан
г. Нур-Султан, проспект Мәңгілік ел, 8
Дом Министерств, 4 подъезд
Информационная служба: +7 7172 749010, 749011
Факс: +7 7172 749546
Электронный адрес: e.stat@aspire.gov.kz
Интернет-ресурс: http://www.stat.gov.kz

Тираж: 300 экз.



Агентство по стратегическому планированию и реформам Республики Казахстан
Бюро национальной статистики

www.stat.gov.kz

Гендерная статистика



Знаете ли Вы, что...

- По состоянию на 1 января 2022 года численность населения Республики Казахстан составила 19122423 человек, причем больше половины из них женщины – 9835645 человек или 51,4%
- В Казахстане наблюдается снижение гендерного разрыва в заработной плате, который сократился с 32,2% в 2017 году до 21,7% в 2021 году

В последние годы гендерная тематика является достаточно актуальной и весьма распространенной во всем мире, статистическая информация о мужчинах и женщинах всегда вызывает интерес с точки зрения выявления любопытных фактов в различных аспектах их жизнедеятельности.

Гендерная статистика представляет собой совокупность данных о положении женщин и мужчин в следующих сферах: население, семья, здравоохранение, образование и коммуникации, занятость, права человека и политика. Она является одним из важнейших инструментов, позволяющих учитывать особенности женщин и мужчин как специфических социально-демографических групп при разработке оптимальной социально-демографической политики, реализации принципа равных прав и равных возможностей женщин и мужчин.

Численность мужчин и женщин Республики Казахстан

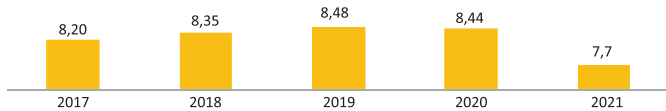


Рассматривая численность мужчин и женщин в региональном разрезе, следует отметить, что больше всего мужчин живет в Туркестанской области – 1054,0 тыс. человек или 11,3% от общей численности мужского населения республики, а женщин больше в городе Алматы – 1097,0 тыс. человек или 11,2% от общей численности женского населения. Наименьшую долю в численности населения занимает Северо-Казахстанская область – там живет всего 2,8% от общей численности населения республики, 257,2 тыс. мужчин и 279,9 тыс. женщин.

Мужчин традиционно рождается больше, чем женщин (105-106 мальчиков на 100 девочек), но не все из них в силу разных причин доживают до глубокой старости.

Ожидаемая продолжительность жизни для мужчин составила 66,3 лет в 2021 году, в то время как показатель среди женщин равен 74,03 лет. По сравнению с 2017 годом наблюдается положительная тенденция постепенного снижения разрыва между мужчинами и женщинами с 8,2 лет до 7,7 лет в 2021 году.

Гендерный разрыв в ожидаемой продолжительности жизни при рождении, лет

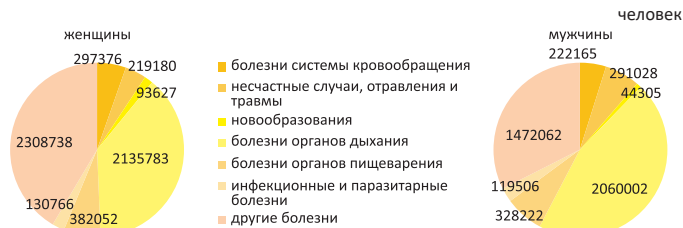


Средний возраст женщин, вступивших в первый брак в 2021 году, составлял 25,2 года, а мужчин – 27,9 лет. В 2017 году данный показатель составлял 25,0 лет среди женщин и 27,5 лет для мужчин. Более трети мужчин (33,9%), вступивших в брак в 2017 году, относятся к возрастной группе 25-29 лет, и почти каждая вторая женщина (40,5%) выходила замуж в возрасте 20-24 лет.

По регионам данный показатель отличается, в западных и южных регионах все еще сохраняется тенденция вступления в брак в более молодом возрасте, например, в Мангистауской и Атырауской областях средний возраст мужчин, вступивших в брак, составляет 26,3 лет и 26,6 лет, а девушки в Туркестанской области и г.Шымкент вступают в брак в 22,8 лет и 23,8 лет соответственно. В то же время в Северо-Казахстанской и Костанайской областях средний возраст мужчин, вступивших в брак, составил 29,2 лет и 28,9 лет, а девушек в Павлодарской и Северо-Казахстанской областях – 26,7 лет и 26,6 лет соответственно.

Здоровье населения одна из важных составляющих качества жизни, влияющих на все ее остальные аспекты. Говоря о здоровье казахстанцев, можно заметить, что и мужчины и женщины чаще всего подвержены болезням органов дыхания (2060 тыс. и 2135,8 тыс. случаев соответственно), они занимают наибольший удельный вес в общем числе заболеваний.

Заболееваемость населения по основным классам болезней



Второе место занимают болезни органов пищеварения (328,1 тыс. и 382,1 тыс. случаев), следующие в списке болезней – несчастные случаи, отравления и травмы (291 тыс. и 219,2 тыс. случаев) и болезни системы кровообращения (222,2 тыс. и 297,4 тыс. случаев).

По сравнению с 2017 годом наблюдается рост выявленных новообразований (на 24,1% и 9,5%), болезней системы кровообращения (на 14% и 8,8% соответственно), а также инфекционных и паразитарных болезней (на 3% и 1,9%).

Полученные результаты выборочного обследования по потреблению табака показали, что из общего числа обследованных членов домашних хозяйств в настоящее время курят табак 20,0% (в том числе 77,0% мужчин и 23,0% женщин), среди не курящих табак 30,7% мужчин и 69,3% женщин).

Распространенность курения среди населения в 2021 году



Ежедневно курят табак 16,5% респондентов, доля тех, кто курит периодически составила 3,5%, из них доля тех, кто «курят периодически, а прежде ежедневно» 1,1%, а доля тех, кто «курят периодически и никогда не курили ежедневно» составила 1,9%. Больше всего лиц, курящих табачные изделия, проживает в городской местности – 60% от общего числа опрошенных членов домашних хозяйств.

Рассматривая репродуктивное здоровье населения, следует отметить, что 23,8% (274,0 тыс. человек) от общего числа заболеваний мочеполовой системы (1152,6 тыс. человек) приходится на мужчин. Из них наибольшую долю занимают болезни предстательной железы – 19,4% (53,1 тыс.), камни почек и мочеочочника – 3,9% (10,8 тыс.) и почечная недостаточность – 3,1% (8,4 тыс.). Диагноз бесплодие поставлен 1,5 тыс. мужчинам, в то время как среди женщин диагностировано почти 20 тыс. случаев.

Заболееваемость болезнями мочеполовой системы, влияющих на репродуктивное здоровье, среди населения в возрасте 18 лет и старше в 2021 году



В возрастной структуре населения увеличивается доля пожилых людей и число получателей пенсий растет из года в год. По сравнению с 2017 годом (2095,2 тыс. человек) число получателей пенсий увеличилось на 7,5% и составило 2252,7 тыс. человек. При этом, доля женщин среди получателей пенсий также растет, если в 2017 году данный показатель составлял 29,0%, то к 2021 году он уже вырос до 31,3% от общего числа получателей пенсий.

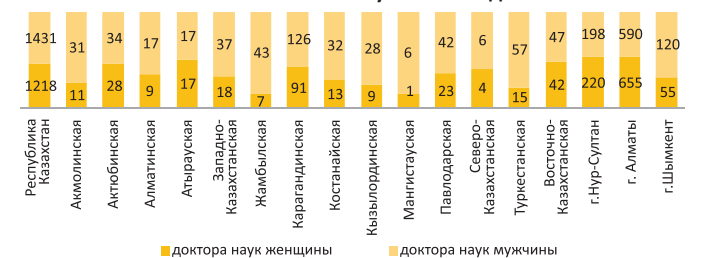
Численность получателей пенсий, %



Образовательный потенциал казахстанцев достаточно высокий, так, по итогам переписи населения 2009 года уровень грамотности молодых женщин в возрасте 15-24 года составил 99,9%, а мужчин соответствующего возраста – 99,8%. Высшее образование имеет 21,6% женщин и 17,8% мужчин.

В высших учебных заведениях республики среди профессорско-преподавательского состава значительную долю занимают мужчины. Так, 54,0% докторов наук и 60,7% профессоров – мужчины. Женщины занимают больше позиций среди кандидатов наук и доцентов, 63,4% и 57,8% соответственно.

Численность докторов наук среди профессорско-преподавательского состава высших учебных заведений на начало 2021-2022 учебного года



На рынке труда мужчины также занимают лидирующие места, доля мужчин среди работодателей составляет 54,4%, а наемных работников – 50,9%.

При этом, большая часть работающих по найму мужчин занята в традиционно «мужских» сферах: строительстве, промышленности, сельском, лесном и рыбном хозяйстве, транспорте и складировании.

Доля женщин в численности занятого населения практически равна доле мужчин и остается на том же уровне в течение последних лет (51,4% мужчин и 48,6% женщин, в 2021 году).

Женщины меньше представлены в сельскохозяйственном секторе (42,2%), промышленности (31,1%) и строительстве (22,8%), но преобладают в таких сферах экономической деятельности, как торговля (57,1%), предоставление услуг по проживанию и питанию (65,4%), образование (72,9%), здравоохранение и социальное обслуживание населения (73,0%).

Среднемесячная номинальная заработная плата женщин в 2021 году составила 220160 тенге, у мужчин – 281239 тенге. В абсолютном выражении разница составила в среднем около 61079 тенге, в процентном выражении разрыв составил 21,7%.

Различия в оплате труда отличаются в зависимости от выполняемой работы и видов экономической деятельности предприятий. Максимальная величина оплаты труда отмечена в горнодобывающей промышленности и разработке карьеров – 503930 тенге, минимальная – в сельском, лесном и рыбном хозяйстве – 150705 тенге.